

10 JAHRE
LEITBILD

Leben im
Zusammen: Fluss

DIE ERGEBNISSE DER GROSSEN
KORNEUBURG-BEFragung

Wir in Korneuburg entscheiden selbst, wie es in unserer Stadt weitergeht

**KORNEU
BURG**

STADTGEMEINDE

WIR IN KORNEUBURG ENTSCHEIDEN UNSERE ZUKUNFT SELBST

„Mitreden, mitdenken, mitgestalten. Bürger:innenbeteiligung hat in Korneuburg Tradition. Anlässlich des 10-jährigen Jubiläums unseres Leitbildes wollen wir die Weichen für die nächsten Jahre stellen, denn wir entscheiden selber, wie es mit unserer Stadt Korneuburg weitergeht!“

Bürgermeister Christian Gepp, ÖVP

„Was die Politik in Korneuburg eint, ist der Wunsch, die Bürger:innen so gut wie möglich in ihre Entscheidungen einzubinden: durch Unterstützung bei der Umsetzung von Projektideen aus der Bevölkerung und mit der Einholung von Meinungen und Ansichten zu Projekten aus dem Gemeinderat.“

Stadträtin Elisabeth Kerschbaum, Grüne

„Gemeinsam für Korneuburg. Unter diesem Motto wollen wir – Bürger, Politik und Verwaltung – an einem Strang ziehen und unsere Stadt weiterbringen. Ihre Ideen und Anregungen sind entscheidend.“

Gemeinderat Klaus Michal, ÖVP

10 JAHRE LEITBILD

Leben im Zusammen:Fluss

„Bürgerbeteiligung war und ist ein wichtiger Teil der aktiven Einbindung von Bürger:innen an der Entwicklung unserer Stadt. Natürlich muss man eingeschlagene Wege überprüfen, ob diese noch Gültigkeit haben.“

Gemeinderat Thomas Pfaffl, SPÖ

„Politik, Verwaltung und Bürger:innen haben vor 10 Jahren gemeinsam ein Leitbild für Korneuburg verfasst. Es gilt nach wie vor, Rahmenbedingungen zu schaffen, um Anliegen umzusetzen, und es braucht dazu tatkräftige Unterstützung von jedem Einzelnen. Gemeinsam wollen wir ein lebenswertes, kulturell vielfältiges, soziales, gesundes und barrierefreies Leben in Korneuburg für alle Altersgruppen erreichen.“

Bürgerinnen Elisabeth Pfennigbauer und Melanie Lopin

„Bürger:innenbeteiligung ist der Schlüssel zu einer transparenten, innovativen und zukunftsfähigen Politik. Nur wenn die Menschen vor Ort aktiv in Entscheidungsprozesse eingebunden werden, können wir eine Stadt gestalten, die den Bedürfnissen aller gerecht wird.“

Gemeinderätin Kathrin Kaindl, Neos

„Das Ohr am Bürger zu haben ist wichtig. Es verhindert bürgerferne und abgehobene Politik. In Korneuburg möchte man durch die Bürgerbeteiligung das Ohr am Bürger halten. Deshalb sind alle Korneuburger eingeladen, sich aktiv in und an der Stadt zu beteiligen.“

Gemeinderat Hubert Keyl, FPÖ

MITDENKEN. MITREDEN. MITGESTALTEN.

Vor 10 Jahren haben wir mit dem Leitbild „Korneuburg – Leben im Zusammen:Fluss“ die Grundlage für eine zukunftsorientierte und lebenswerte Stadtentwicklung gelegt. Zum Jubiläum haben wir in einer großen Bürger:innenbefragung erneut Ihre Meinung eingeholt.

Über 1.700 Korneuburger:innen haben sich beteiligt und uns gezeigt, was uns auszeichnet: die hohe Lebensqualität. Und wo wir noch besser werden können: in der Bewahrung unseres Kleinstadt-Charakters. Die Ergebnisse dieser Umfrage geben wertvolle Impulse, um unsere Stadt noch lebenswerter und zukunftsfit zu machen.

Vielen Dank an alle, die mitgemacht haben und damit zeigen: In Korneuburg gestalten wir die Zukunft gemeinsam!

Foto:
Öffentliche Präsentation der Ergebnisse
im Rathaus am 28. November 2025



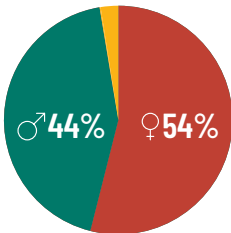
DEMOGRAFIE

1.719

ausgefüllte Fragebögen



Alter und Geschlecht



1.544

mit Hauptwohnsitz
in Korneuburg



870

seit über 10 Jahren
in Korneuburg



83,6%

der befragten Bürger:innen
würden Korneuburg weiterempfehlen

83,6% der Bewertungen waren höher als 6 auf einer Skala von 1 (sehr unwahrscheinlich) bis 10 (sehr wahrscheinlich). N=1.330 (N gibt die Anzahl der Personen an, die diese Frage beantwortet haben, abzüglich der Anzahl der Personen, die die Option „kann ich nicht beurteilen“ gewählt haben.)

LEBENSQUALITÄT UND STADTGESTALTUNG

Die Korneuburger:innen sind mit der Lebensqualität in der Stadt sehr zufrieden.

Besonders positiv bewertet:



Mobilität**

24,1 % sehr zufrieden,
47,3 % eher zufrieden,
Mittelwert 3,04; N= 1.571



Umweltqualität

23,3 % sehr zufrieden,
49,6 % eher zufrieden,
Mittelwert 2,96; N= 1.567



Entwicklung der Lebensqualität

18,3 % sehr zufrieden,
40,5 % eher zufrieden,
Mittelwert 2,85; N= 1.571

** Die Themenbereiche wurden auf einer 4-stufigen Skala von gar nicht zufrieden (1), eher unzufrieden (2), eher zufrieden (3) bis sehr zufrieden (4) bewertet.

* Wie beurteilen Sie die Lebensqualität in Korneuburg?
Skala von 1 (sehr negativ) bis 5 (sehr positiv). Mittelwert 3.98; N=1.517

Was zeichnet die Lebensqualität für Korneuburger:innen aus?

Besonders schätzen die Korneuburger:innen die Nähe zu Wien und wollen den Kleinstadt-Charakter bewahren. Verbesserungswünsche gibt es bei den Grünflächen, der Gestaltung des Hauptplatzes und in Bezug auf den sorgsamen Umgang mit Flächen.



Wien 335 Nennungen, Natur 137, Grünflächen 25, Infrastruktur 95, Ruhe 70, Freizeit und Sport 95, Nahversorgung 89, Gemeinschaft 25, Verkehrsanbindung 112, Sicherheit 40, Kleinstadt 124, Veranstaltungen und Kultur 123, Familienfreundlich 66, Sauberkeit 19, Bildung 70, Gesundheit 44.

Der Hauptplatz als das Herzstück der Stadt wird mit 3,5 von 5 Sternen bewertet. Neben Sauberkeit und Restaurants wurde auch Barrierefreiheit mit 3,2 von 4 gut bewertet. Die größte Unzufriedenheit gibt es mit der Verkehrssituation (65% haben angegeben, eher nicht oder gar nicht zufrieden zu sein) und der Begrünung.

Allgemeine Bewertung

Skala von 1 (gar nicht attraktiv) bis 5 (sehr attraktiv), Mittelwert 3,52, N=1.467



Aufenthaltsqualität sehr hoch bewertet



72%

Eher zufrieden 50,5 %, sehr zufrieden 21,4 %. N=1.447



Besonders große Zufriedenheit mit Sauberkeit, Restaurants und Cafés, Treffpunkt für Veranstaltungen

Skala von 1 (gar nicht zufrieden) bis 4 (sehr zufrieden), Mittelwerte: Restaurants und Cafés 3,07, N=1.449; Sauberkeit 3,38, N=1.458; Treffpunkt f. Veranstaltungen 3,2, N=1.345;

Thema Parkplätze polarisiert...

Sehr wichtig
(338)

gar nicht wichtig
(278)

Grundtenor ist, dass es keinen Wunsch nach mehr Parkflächen am Hauptplatz gibt (Ausnahme: für Menschen mit besonderen Bedürfnissen oder Senior:innen-Parkplätze).

Ranking Plätze 1 (sehr wichtig) bis 10 (gar nicht wichtig). Insgesamt 1.191 Antworten.



Für die Zukunft am Hauptplatz liegen den Korneuburger:innen folgende Themen am Herzen:



- 1. Beschattung und Kühlung**
- 2. Gastronomisches Angebot**
- 3. Geschäfte**

Am wenigsten wichtig sind die Themen Spiel- und Freizeitangebote sowie Abstellmöglichkeiten für Rad- und Scooter.

Ranking Plätze 1-10. Weitere Themen nach absteigender Wichtigkeit sortiert: Parkmöglichkeiten (PKW); Sitzgelegenheiten und Ruhebereiche; Grünflächen und Bepflanzung; Verkehrsberuhigung; Platz für Veranstaltungen; Abstellmöglichkeiten für Fahrrad, Scooter...; Spiel- und Freizeitangebote.



Nicht nur am Hauptplatz zeigt sich ein hohes Bewusstsein für die Rolle von Maßnahmen wie Begrünung, Kühlung und Beschattung, die für ein zukunftsfittes Stadtklima sorgen. Auch in anderen Stadtteilen wird der Wunsch nach mehr Grün, hitzebeständigen Bäumen und Pflanzen und weniger Versiegelung hervorgehoben.

Generell zeigt sich eine große Zufriedenheit mit den Grünräumen.

Der Au sowie der Werft kommen eine große Bedeutung als Erholungs-räume zu. Vor allem auf der Werftinsel gibt es eine starke Präferenz zur Nutzung als Erholungsgebiet.



68 % zufrieden mit der Anzahl und Erreichbarkeit von Grünflächen

22 % sehr positiv, 45,8 % eher positiv, N= 1.327



71 % zufrieden mit Gestaltung und Pflege der Grünflächen

47,5 % sehr positiv, 23,4 % eher positiv, N= 1.317



Top- Erholungs-qualität in der Au

Skala 1-4, Mittelwert 3,16; N=1.299

Zukunftsthemen

- 1. Setzen hitzeresistenter Bäume und Pflanzen**
- 2. Reduktion von Hitzeinseln durch Beschattung**
- 3. weiterer Ausbau und Investition in erneuerbare Energien**

Mobilitätsangebote abseits des eigenen PKW



Die Unterstützung privater Energiegemeinschaften wurde als am wenigsten wichtig empfunden.

Was liegt Ihnen für eine nachhaltige Entwicklung der Stadt besonders am Herzen? Ranking Plätze 1 (sehr wichtig) bis 6 (am wenigsten wichtig).



SOZIALES MITEINANDER, BILDUNG UND SPORT

Die Bürger:innen schätzen den Kontakt mit der Stadtgemeinde und sind mit Erreichbarkeit und Freundlichkeit sehr zufrieden. Auch das Beteiligungsangebot wird positiv bewertet – allerdings wissen ca. 44% der Korneuburger:innen nicht, wo und wie sie sich einbringen können.

Informationskanäle – Stadtzeitung auf Platz 1



Während ältere Einwohner:innen die Stadtzeitung stärker nutzen, informieren sich jüngere eher über Social Media.

Hohe Zufriedenheit mit dem Informationsangebot und dem Kontakt mit der Stadtgemeinde

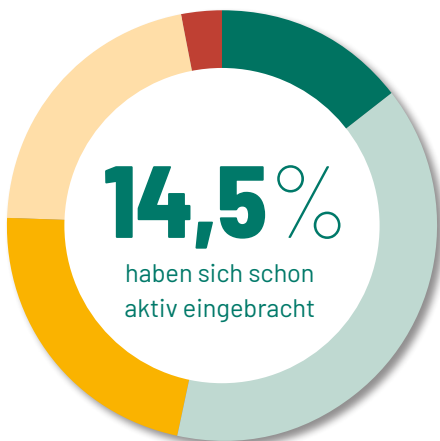
81 –
85 %



Kontakt mit der Stadtgemeinde: 36,4 % sehr positiv, 45 % eher positiv, N= 1.570

Informationsangebot der Stadtgemeinde: 26,2 % sehr positiv, 58,8 % eher positiv, N=1.416

Bürger:innenbeteiligung



N=1.712

- 38,9 % kennen die Möglichkeiten, aber haben noch nie teilgenommen.
- 22,3 % haben davon gehört, wissen aber nicht wie sie sich einbringen können.
- 21,5 % wissen nicht, dass man sich einbringen kann.
- 2,8 % haben kein Interesse.



87 % zufrieden mit Beteiligungsmöglichkeiten

32,9 % sehr positiv, 53,8 % eher positiv, N= 1.250

Mit dem Leitbild bekennt sich Korneuburg zu einer **Kultur des sozialen Miteinanders**. Viele dieser Aspekte wurden in der Umfrage sehr positiv bewertet, vor allem Ehrenamt und Freiwilligenarbeit sowie das Vereinsleben.

80,4%

bewerten das Gemeinschaftsleben positiv.



23,4 % sehr positiv, 57,0 % eher positiv,
N=1.380



Ehrenamt und
Freiwilligenarbeit
Mittelwert 3,28. N=879



Gelebte Nachbarschaft
Mittelwert 2,96. N=1.120



Vereinsleben
Mittelwert 3,15. N=890



Angebote für mein Alter
Mittelwert 2,78. N=1.264



Angebote für Jugendliche
Mittelwert 2,53. N=838



Zusammenleben ver-
schiedener Kulturen und
Bevölkerungsgruppen
Mittelwert 2,57. N=980

Im Rahmen der Befragung wurde auch erhoben, welche **Barrieren** die Korneuburger:innen erleben, die sie daran hindern, am sozialen Leben teilzunehmen. Dabei wurden v.a. **Mobilitätseinschränkungen** genannt (z.B. fehlende Öffi-Verbindungen, Parkplätze oder Hürden für Menschen mit Rollstuhl oder Kinderwagen). Aber auch Aspekte wie mangelnder **sozialer Anschluss**, fehlende **Integrationsmaßnahmen** und **soziale Treffpunkte** oder ein Mangel an **Informationen über Angebote**.



Gesundheitseinrichtungen & soziale Dienste

Mittelwert 2,91. N=1.254



Gesundheitseinrichtungen und Sozialdienste werden weitgehend positiv bewertet. Bei der offenen Frage wurde aber sehr häufig ein Mangel an Kassen- und Fachärzt:innen sowie die Notwendigkeit, das medizinische Angebot zu verbessern, genannt.

Die Bildungs- und Betreuungsangebote in Korneuburg

werden im Schnitt (sehr) gut bewertet.



92% der Befragten sind mit der Qualität des schulischen Angebots (sehr) zufrieden.

Skala 1-4; Mittelwert 3,36; N=965.

Angebote der Kinderbetreuung



Unter 2 Jahren
Mittelwert 2,74. N=487



Kindergartenalter
Mittelwert 3,25. N=652



Schulalter
Mittelwert 3,02. N=562

Bezüglich der Zufriedenheit mit den Betreuungsangeboten zeigt sich, dass v.a. bei den Kindern unter zwei Jahren noch Aufholbedarf besteht. Fast 40% bewerten das Angebot als (eher) nicht zufriedenstellend. Zum Vergleich: die Betreuung im Kindergartenalter bewerten nur 13% (eher) nicht zufriedenstellend.

Bildungsangebote für Erwachsene

Sanierung und Ausbau

Erweiterung der Bibliotheksangebote
Mehr und vielfältigere
Veranstaltungen

Nachmittags-
und Ferienbetreuung
Angebote und Räume für Jugendliche

Die Wünsche im Bereich Bildung und Kultur zielen in erster Linie auf eine Erweiterung und Modernisierung der Schulen und Kindergärten sowie den Ausbau und die Verbesserung der Nachmittags- und Ferienbetreuung ab. Aber auch der Wunsch nach mehr Vielfalt bei kulturellen Angeboten wird genannt sowie eine bessere Nutzung kultureller Einrichtungen wie dem Museum, der Werft oder dem Stadtsaal.

Mit den Spielplätzen
Mobilitätsspielplatz und
Bewegungspark sind die
Korneuburger:innen (sehr)
zufrieden (im Schnitt 87%).
Wünsche gibt es in puncto
Beschattung und Sauberkeit.

Spielplätze und Sportanlagen



Angebot und Qualität von Spielplätzen: Mittelwert 3,06; N=1.022.

Angebot an Sporthallen und -plätzen: Mittelwert 2,95; N=1.089.

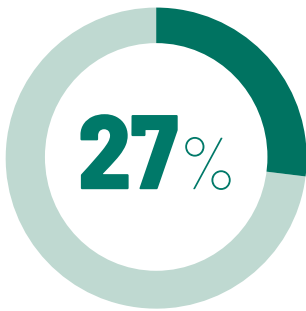
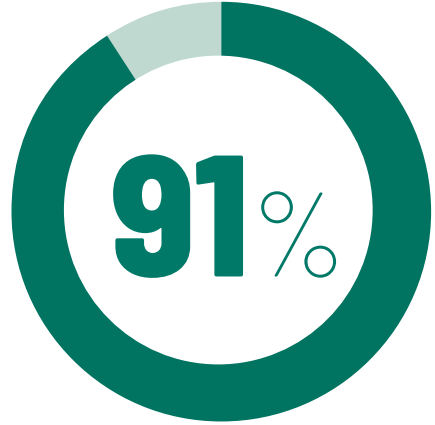
WOHNEN, NAHVERSORGUNG UND MOBILITÄT

Gute Noten bekommt Korneuburg als Wohnstandort: 91 % sind (sehr) zufrieden.

Auch hier spiegelt sich die Zufriedenheit mit den Grünflächen, den Mobilitätsangeboten und den Angeboten der Nahversorgung wieder.

Klare Kritikpunkte gibt es im Bereich der Verfügbarkeit von leistbarem Wohnraum und den attraktiven Wohnangeboten für alle Generationen.

40,3 % sehr positiv, 51,6 eher positiv. Mittelwert 3,44; N=1.569



Leistbarer Wohnraum wird stark nachgefragt, nur 27 % sind mit dem Angebot (eher) zufrieden.

39 % gar nicht zufrieden, 33,8 % eher unzufrieden; N=1.057



Verfügbarkeit von leistbarem Wohnraum
Mittelwert 2,01; N=1.057



Attraktive Wohnangebote für alle Generationen
Mittelwert 2,25; N=1.057



Maßnahmen zur Eindämmung des Flächenverbrauchs

50% zufrieden, 50% unzufrieden

gar nicht zufrieden 24,6 % eher unzufrieden 25,8 %, eher zufrieden 30,5 %, sehr zufrieden 19,1 %. Mittelwert 2,44; N=1.099

Besonders oft positiv bewertet:

Nahversorgung, Grünflächen und Parks, Entsorgungseinrichtungen



Nahversorgung
Mittelwert 3,45; N=1.563



80,6%

der Teilnehmenden sind mit den **Mobilitätsangeboten und der öffentlichen Verkehrsanbindung zufrieden** bzw. eher zufrieden.

Öffentliche Verkehrsanbindung: 34,0 % sehr zufrieden, 46,6 % eher zufrieden, N=1.221. Mobilitätsangebote: 28,4 % sehr zufrieden, 49,9 % eher zufrieden, N=910.

Die Verkehrsanbindung und -angebote in Korneuburg werden besonders geschätzt.

Das gilt sowohl für den ÖPNV (Bewertung 3,1) als auch für die Mobilitätsangebote der Stadt (E-Scooter, Car-Sharing, E-Lastenfahrrad, Next Bike) mit einer Bewertung von 3 von 4. Es gab jedoch einige kritische Anmerkungen zu den Scootern in der offene Frage.



Sauberkeit

im öffentlichen Raum

Mittelwert 3,11; N=1.328.



Angebote des ÖPNV

Mittelwert 3,1; N=1.221.



Mobilitätsangebote in Korneuburg

(E-Scooter, Car-Sharing, E-Lastenfahrrad, Next Bike)

Mittelwert 3,01; N=910.



- Ausbau von Geh- und Radwegen
- Sanierung/Qualität von Straßen/Radwegen
- E-Ladestellen

Bei Rad- und Gehwegen gibt es noch Luft nach oben: Hier wurde vor allem der Wunsch nach sicheren, durchgängigen Wegen und getrennten Verkehrsflächen geäußert. Auch kam der Wunsch nach effektiveren Regeln für das Abstellen von Scootern.



ZUSAMMENFASSUNG

Die Ergebnisse der Umfrage zeigen: Korneuburg ist auf einem sehr guten Weg.

77 % der Bürger:innen bewerten die Lebensqualität als hoch oder sehr hoch – besonders geschätzt werden die gute Infrastruktur, die Nähe zu Natur- und Erholungsgebieten und das Freizeitangebot. Das soziale Miteinander, die gelebte Nachbarschaft und das ehrenamtliche Engagement stärken unsere Gemeinschaft. Auch als Wohnstandort und in der Nahversorgung überzeugt unsere Stadt.

Es sind zukunftsweisende Themen, die von den Korneuburger:innen eingebracht wurden: mehr Beschattung, Begrünung (dabei das Setzen auf hitzeresistente Pflanzen), Reduktion von Hitzeinseln und weniger Versiegelung. Vor dem Hintergrund des Klimawandels sind es klare Aufträge in Richtung einer klimafitten Stadtentwicklung.

Aber auch soziale Themen wie Integrationsmaßnahmen oder der Gesundheitsbereich (dabei v.a. der Ausbau des kassenärztlichen Angebots) liegen den Korneuburger:innen am Herzen. Auch die Entwicklung von Angeboten für junge Korneuburger:innen, v.a. im kulturellen Bereich, wird mehrfach gewünscht.

Gemeinsam haben wir viel erreicht und gestalten Korneuburg weiterhin nachhaltig und zukunftsfit. Vielen Dank für Ihre Unterstützung und Ideen!

So können Sie unsere Stadt mitgestalten:
korneuburg.gv.at/BuergerInnenbeteiligung



Design der Umfrage, Durchführung und Auswertung in Zusammenarbeit mit der Universität für Bodenkultur (BOKU).

Die Befragung wurde im Zeitraum 4.10. – 3.11.2024 durchgeführt, sowohl als Online-Umfrage, als auch mit ausgedruckten Fragebögen. Fast 1.900 Fragebögen wurden retourniert, davon wurden 1.719 für die Auswertung herangezogen.

Die %-Angaben beziehen sich jeweils auf die für eine Frage verfügbaren Antworten, siehe Fußnoten. Z.B.: N=1.200 bedeutet, dass 1.200 Antworten zu dieser Frage in die Auswertung einbezogen wurden.

IMPRESSUM

Medieninhaber: Stadtgemeinde Korneuburg, Hauptplatz 39, 2100 Korneuburg.

Hersteller: Eigner Druck GmbH, 3040 Tausendblum/Neulengbach



**KOR | NEU
BURG**

STADTGEMEINDE